

Bauphase 2/3

Fahrplanänderungen

Düsseldorf Hbf ◀ ▶ Neuss Hbf

24.04.2019 (4:10) – 08.05.2019 (16:00)

RE 4
RE 6
RE 13
RE 10
RB 39
S 8
S 11
S 28
S 68


Sehr geehrte Fahrgäste,
aufgrund von Bahnsteigarbeiten (Neu- und Umbau Bahnhof Düsseldorf-Bilk) kommt es im Zeitraum 13.04.2019 (2:00) – 09.05.2019 (4:00) zu umfangreichen Fahrplanänderungen im Regional- und S-Bahnverkehr in insgesamt drei Bauphasen:

RE 4 Dortmund ◀ ▶ Aachen

- Die Züge verkehren durchgehend über die S-Bahngleise mit Halt in Düsseldorf-Bilk

RE 10 Düsseldorf ◀ ▶ Krefeld

- Die Züge werden zwischen Düsseldorf und Krefeld über Duisburg umgeleitet
- Alternativ stehen die Züge der Linien RE 4, RE 13, S 8 und S 11 zur Verfügung

RB 39 Düsseldorf ◀ ▶ Bedburg

- Die Züge fallen zwischen Düsseldorf und Neuss aus
- Alternativ stehen die Züge der Linien RE 4, RE 13, S 8 und S 11 zur Verfügung

S 11 D'dorf ↵ ◀ ▶ B-Gladbach

- Die Züge verkehren 2x/Std. durchgehend zwischen Neuss und Düsseldorf ↵
- Einmal pro Stunde fallen die Züge zwischen Neuss und Düsseldorf ↵ aus

S 68 – Wuppertal ◀ ▶ Langenfeld

- Die Züge fallen auf der gesamten Strecke aus
- Alternativ stehen die Züge der Linien S 6 und S 8 zur Verfügung

RE 6 Minden ◀ ▶ Köln/Bonn ↵

- Bis einschl. 28.04.2019:
 - Die Züge fallen zwischen Düsseldorf und Köln/Bonn Flughafen aus
- Ab 29.04.2019:
 - Die Züge werden zwischen Düsseldorf und Köln/Bonn Flughafen umgeleitet
 - Die Halt in Neuss, Dormagen und Köln Hbf entfallen

RE 13 Venlo ◀ ▶ Hamm

- Die Züge verkehren durchgehend über die S-Bahngleise

S 8 Hagen ◀ ▶ Mönchengladbach

- Die Züge verkehren wie gewohnt im 20- bzw. 30-Minuten-Takt
- Die Halte in Neuss am Kaiser und Neuss-Rhein-Park-Center entfallen 1x/Stunde

S 28 Mettmann-Stadtwald ◀ ▶ Kaarst

- Die Züge fallen zwischen Neuss Hbf und Düsseldorf Hbf aus
- Alternativ stehen die Züge der Linien S 8 und S 11 zur Verfügung
- Vom 26.-28.04.2019 fallen die Züge zwischen Mettmann-Stadtwald und Düsseldorf-Gerresheim aus. Ein Schienenersatzverkehr ist eingerichtet.

Ihre Informationsmöglichkeiten:

Deutsche Bahn:
www.bauinfos.deutschebahn.com
0202 – 515 62 515



Regio-Bahn (S 28):
www.regio-bahn.de
02104 305 400



Eurobahn (RE 13):
www.eurobahn.de
00800 387 622 46



VIAS (RB 39):
www.vias-online.de
02421-2769600



NordWestBahn (RE 10):
www.nordwestbahn.de
0180 6 600 161*

NordWestBahn

Wir sind transdev

*(20 ct/Anruf aus dem dt. Festnetz, Mobilfunk max. 60 ct/Anruf)

Mettmann



von Freitag, 26.04.2019
(4:05 Uhr ab Mettmann Stadtwald/
5:06 Uhr ab Düsseldorf Gerresheim)
bis Montag, 29.04.2019 (1:14 Uhr)

SCHIENENERSATZVERKEHR S28 STRECKENSPERRUNG METTMANN

Sehr geehrte Kunden,

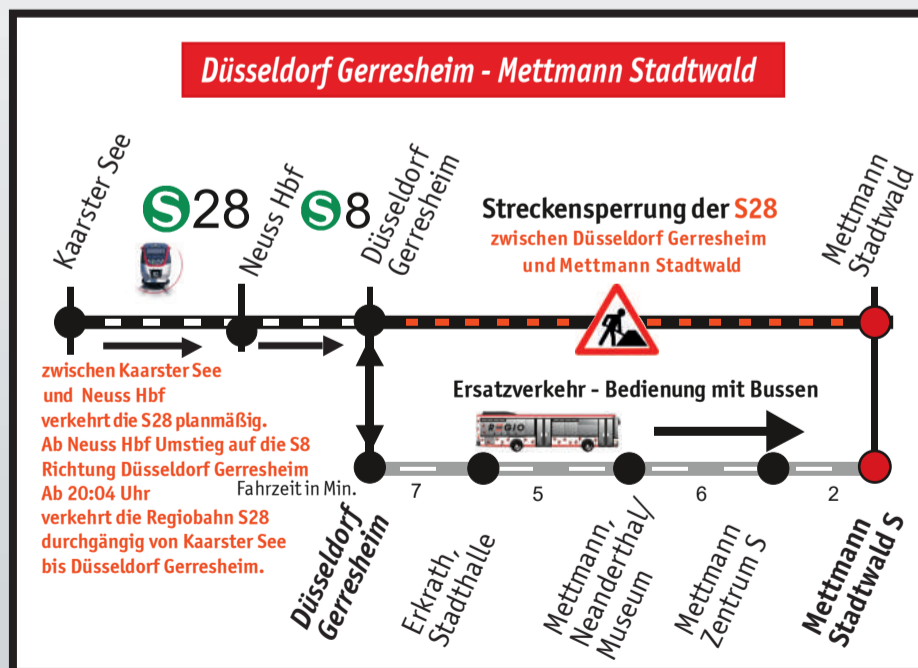
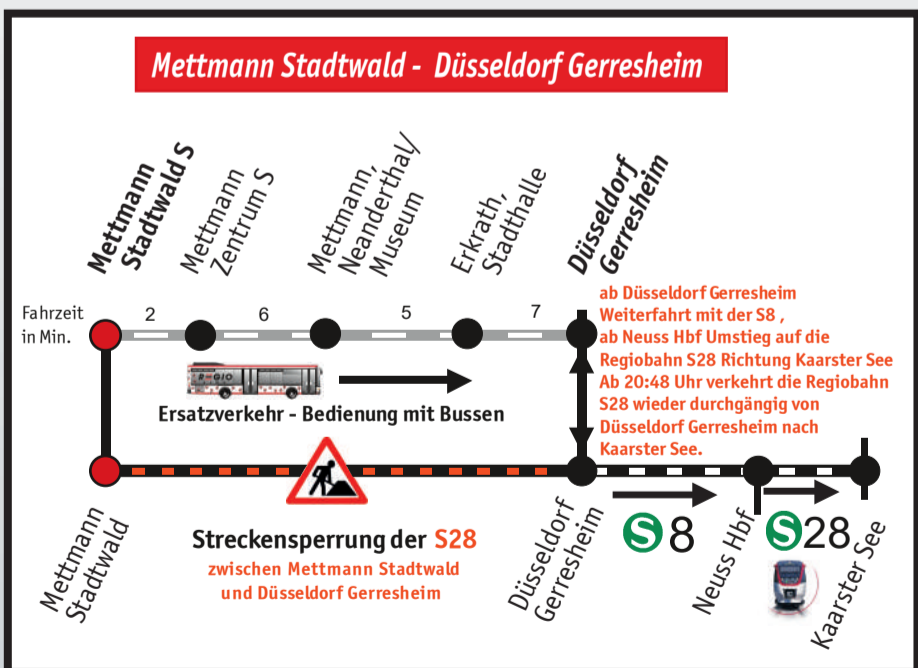
aufgrund von Bauarbeiten im Zuge des neuen Elektronischen Stellwerks Mettmann in der Zeit von **Freitag, 26.04.2019** (4:05 Uhr) bis **Montag, 29.04.2019** (1:14 Uhr) verkehren die Züge der Regiobahn S28 zusätzlich zum Pendelverkehr Kaarster See - Neuss Hbf nicht zwischen Mettmann Stadtwald und Düsseldorf Gerresheim. Es übernehmen Busse den Betrieb zwischen Mettmann Stadtwald und Düsseldorf Gerresheim. Die S28 verkehrt dann nur noch zwischen Neuss Hbf und Kaarster See. Da die Regiobahn S28 keine Weiterfahrt ab Düsseldorf Gerresheim hat, erfolgt der Umstieg zwischen Schienenersatzverkehr am Bahnhof Düsseldorf Gerresheim auf die S8. Ab 20:04 Uhr verkehrt die Regiobahn S28 wieder durchgängig von Kaarster See nach Düsseldorf Gerresheim und in Gegenrichtung ab 20:48 Uhr von Düsseldorf Gerresheim nach Kaarster See.

Folgende Stationen der Regiobahn sind betroffen, dafür werden diese Ersatzhaltestellen bedient:

Station	Ersatzhaltestelle
Mettmann Stadtwald	Haltestelle P+R-Platz
Mettmann Zentrum	Mettmann Zentrum S
Neanderthal	Mettmann, Neandertal/ Museum
Erkrath Nord	Erkrath, Stadthalle
Düsseldorf Gerresheim	Ersatzhaltestelle Heyestraße

Die Fahrtzeit von und nach Düsseldorf Gerresheim verlängert sich um ca. 21 Minuten. Die Beförderung von Fahrrädern ist in den Bussen nur sehr eingeschränkt möglich.

Ab Montag, den 29.04.2019 um 4:25 Uhr verkehrt die Regiobahn S28 ab Betriebsbeginn im Pendelverkehr von Kaarster See bis Neuss Hbf und von Mettmann Stadtwald bis Düsseldorf Gerresheim (laufende Baumaßnahme bis zum 09.05.2019).



Telefon 02104 305-400
www.regio-bahn.de

Schlaue Nummer Bus & Bahn 01806 50 40 30
(Festnetz 20 Cent/ Anruf, Mobil max. 60 Cent/ Anruf)

REGIOBAHN
FAHRBETRIEB

...mehr als eine Bahn

Mettmann



von Freitag, 26.04.2019
 (Busabfahrten 4:05 Uhr ab Mettmann Stadtwald
 und 5:06 Uhr ab Düsseldorf Gerresheim)
 bis Montag, 29.04.2019 (1:14 Uhr)

SCHIENENERSATZVERKEHR

S28 Kaarster See - Mettmann Stadtwald

Düsseldorf Gerresheim - Mettmann Stadtwald Freitag

Haltestellen	Abfahrtszeiten																					
	Kaarster See - Düsseldorf Gerresheim S																					
S 28 / S8	S8	S8	S8	S8	S8	S8	S8		S8	S8		S8	S8	*	S28		S28	S28	NE	S28	NE	NE
S 28 / S8 Düsseldorf Gerresheim an	4:56	5:16	5:36	5:56	6:16	6:16	6:36		19:16	19:36		20:06	20:36	20:43	21:13		23:13	23:43	0:13	0:43	1:43	2:43
Umstieg zum SEV	Schienenersatzverkehr (SEV) mit Bussen																					
	EXP						EXP						NE						NE		NE	
Düsseldorf Gerresheim S ab	5:06	5:26	5:46	6:06	6:26	6:33	6:46		19:26	19:46		20:16	20:46	20:53	21:23		23:23	23:53	0:23	0:53	1:53	2:53
Erkrath, Stadthalle	5:13	5:33	5:53	6:13	6:33	6:40	6:53	alle	19:33	19:53	alle	20:23	20:53	21:00	21:30	alle	23:30	0:00	0:30	1:00	2:00	3:00
Mettmann, Neanderthal/Museum	5:18	5:38	5:58	6:18	6:38	6:45	6:58	20	19:38	19:58	30	20:28	20:58	21:05	21:35	30	23:35	0:05	0:35	1:05	2:05	3:05
Mettmann Zentrum S	5:24	5:44	6:04	6:24	6:44	6:51	7:04	Min.	19:44	20:04	Min.	20:34	21:04	21:11	21:41	Min.	23:41	0:11	0:41	1:11	2:11	3:11
Mettmann Stadtwald S an	5:27	5:47	6:07	6:27	6:47	6:54	7:07		19:47	20:07		20:37	21:07	21:14	21:44		23:44	0:14	0:44	1:14	2:14	3:14

NE NachtExpress, fährt nur in der Nacht von Freitag auf Samstag.
 EXP (ExpressBus) fährt von 06:33 - 09:33 Uhr und 13:33 - 19:26 Uhr stündlich.
 * Ab 20:48 Uhr fährt die Regiobahn S28 durchgängig von Düsseldorf Gerresheim bis Kaarster See und in Gegenrichtung ab 20:04 Uhr von Kaarster See bis Düsseldorf Gerresheim.

Düsseldorf Gerresheim - Mettmann Stadtwald Samstag und Sonntag


Haltestellen	Abfahrtszeiten																					
	Kaarster See - Düsseldorf Gerresheim S																					
S 28 / S8	S8	S8	S8	S8	S8		S8	S8		S8	S8	S28		S28	S28	S28	S28	S28	S28	S28	S28	
	Sa	Sa		Sa	Sa							*							NE		NE	NE
S 28 / S8 Düsseldorf Gerresheim an	5:36	6:06	6:06	6:36	7:06		8:06	8:36		19:36	20:06	20:43		22:13	22:43	23:13	23:43	0:13	0:43	1:43	2:43	
Umstieg zum SEV	Schienenersatzverkehr (SEV) mit Bussen																					
	Sa	Sa	EXP	Sa	Sa					EXP								NE		NE	NE	
Düsseldorf Gerresheim S ab	5:46	6:16	6:29	6:46	7:16		8:16	8:46		18:29	19:46	20:16	20:53		22:23	22:53	23:23	23:53	0:23	0:53	1:53	2:53
Erkrath, Stadthalle	5:53	6:23	6:36	6:53	7:23	alle	8:23	8:53	alle	18:36	19:53	20:23	21:00	alle	22:30	23:00	23:30	0:00	0:30	1:00	2:00	3:00
Mettmann, Neanderthal/Museum	5:58	6:28	6:41	6:58	7:28	30	8:28	8:58	30	18:41	19:58	20:28	21:05	30	22:35	23:05	23:35	0:05	0:35	1:05	2:05	3:05
Mettmann Zentrum S	6:04	6:34	6:47	7:04	7:34	Min.	8:34	9:04	Min.	18:47	20:04	20:34	21:11	Min.	22:41	23:11	23:41	0:11	0:41	1:11	2:11	3:11
Mettmann Stadtwald S an	6:07	6:37	6:50	7:07	7:37		8:37	9:07		18:50	20:07	20:37	21:14		22:44	23:14	23:44	0:14	0:44	1:14	2:14	3:14

Sa fährt nur am Samstag NE NachtExpress, fährt nur in der Nacht von Samstag auf Sonntag.
 EXP (ExpressBus) fährt am Samstag von 06:16 - 09:16 Uhr und 13:16 - 18:16 Uhr stündlich.
 * Ab 20:48 Uhr fährt die Regiobahn S28 durchgängig von Düsseldorf Gerresheim bis Kaarster See und in Gegenrichtung ab 20:04 Uhr von Kaarster See bis Düsseldorf Gerresheim.

Telefon 02104 305-400
www.regio-bahn.de
 Schlaue Nummer Bus & Bahn 01806 50 40 30
 (Festnetz 20 Cent/ Anruf , Mobil max. 60 Cent/ Anruf)



...mehr als eine Bahn



von Freitag, 26.04.2019
 (Busabfahrten 4:05 Uhr ab Mettmann Stadtwald
 und 5:06 Uhr ab Düsseldorf Gerresheim)
bis Montag, 29.04.2019 (1:14 Uhr)

SCHIENENERSATZVERKEHR

S28 METTMANN STADTWALD - KAARSTER SEE

Mettmann Stadtwald - Düsseldorf Gerresheim Freitag

Haltestellen	Abfahrtszeiten																					
	Schienenersatzverkehr (SEV) mit Bussen																					
SEV	Schienenersatzverkehr (SEV) mit Bussen																					
	1	EXP							EXP	*	NE			NE	NE	Zusatz						
Mettmann Stadtwald S ab	4:05	4:33	4:53	5:13	5:33	5:53	6:00	6:13	18:53	19:00	19:23	20:17	22:47	23:17	23:47	0:17	0:47	1:47	2:14			
Mettmann Zentrum S	4:07	4:36	4:56	5:16	5:36	5:56	6:03	6:16	alle	18:56	19:03	19:26	alle	20:20	alle	22:50	23:20	23:50	0:20	0:50	1:50	2:17
Mettmann, Neanderthal/Museum	4:13	4:42	5:02	5:22	5:42	6:02	∫	6:22	20	19:02	∫	19:32	30	20:26	30	22:56	23:26	23:56	0:26	0:56	1:56	2:23
Erkrath, Stadthalle	4:18	4:47	5:07	5:27	5:47	6:07	∫	6:27	Min.	19:07	∫	19:37	Min.	20:31	Min.	23:01	23:31	0:01	0:31	1:01	2:01	2:28
Düsseldorf Gerresheim S an	4:25	4:54	5:14	5:34	5:54	6:14	6:19	6:34	19:14	19:19	19:44	20:38	23:08	23:38	0:08	0:38	1:08	2:08	2:35			
Umstieg zur S 28 / S8	✗	S8	S8	S8	S8	S8	S8	S8		S8	S8	S8		S28		S28	S28	S28	✗	S28	S28	✗
S 28 / S8 Düsseldorf Gerresheim ab	✗	5:04	5:24	5:44	6:04	6:24	6:24	6:44	19:24	19:24	19:54	20:48	23:18	23:48	0:18				✗	NE	NE	NE
Düsseldorf Flingern	4:37																					
Düsseldorf Hbf	4:46																					

NE NachtExpress, fährt nur in der Nacht von Freitag auf Samstag.
 EXP (ExpressBus) fährt von 06:00 - 09:00 Uhr und 13:00 - 19:00 Uhr stündlich, ohne Halt in Neanderthal/Museum und Erkrath Stadthalle.
 * Ab 20:48 Uhr fährt die Regiobahn S28 durchgängig von Düsseldorf Gerresheim bis Kaarster See und in Gegenrichtung ab 20:04 Uhr von Kaarster See bis Düsseldorf Gerresheim.
 1 Dieser Bus fährt nur am Freitag, 26.04.2019 bis Düsseldorf Hbf.

Mettmann Stadtwald - Düsseldorf Gerresheim Samstag und Sonntag

Haltestellen	Abfahrtszeiten																						
	Schienenersatzverkehr (SEV) mit Bussen																						
SEV	Schienenersatzverkehr (SEV) mit Bussen																						
	Sa	Sa	EXP	Sa	Sa	EXP	Sa	EXP			*	NE			So	Sa	NE	NE	Zusatz				
Mettmann Stadtwald S ab	5:23	5:53	6:00	6:23	6:53	7:00	7:23	7:53	17:53	18:00	18:23	20:17	22:47	23:17	23:47	0:14	0:17	0:47	1:47	2:14			
Mettmann Zentrum S	5:26	5:56	6:03	6:26	6:56	7:03	7:26	7:56	alle	17:56	18:03	18:26	alle	20:20	alle	22:50	23:20	23:50	0:17	0:20	0:50	1:50	2:17
Mettmann, Neanderthal/Museum	5:32	6:02	∫	6:32	7:02	∫	7:32	8:02	30	18:02	∫	18:32	30	20:26	30	22:56	23:26	23:56	0:23	0:26	0:56	1:56	2:23
Erkrath, Stadthalle	5:37	6:07	∫	6:37	7:07	∫	7:37	8:07	Min.	18:07	∫	18:37	Min.	20:31	Min.	23:01	23:31	0:01	0:28	0:31	1:01	2:01	2:28
Düsseldorf Gerresheim S an	5:44	6:14	6:19	6:44	7:14	7:19	7:44	8:14	18:14	18:19	18:44	20:38	23:08	23:38	0:08	0:35	0:38	1:08	2:08	2:35			
Umstieg zur S 28 / S8	S8	S8	S8	S8	S8	S8	S8	S8		S8	S8	S8		S28		S28	S28	S28	✗	✗	S28	S28	
S 28 Düsseldorf Gerresheim ab	Sa	Sa	Sa	Sa	Sa	Sa	Sa			Sa									✗	✗	NE	NE	
	5:54	6:24	6:24	6:54	7:24	7:24	7:54	8:24	18:24	18:24	18:54	20:48	23:18	23:48	0:18				✗	✗	1:18	2:18	

NE NachtExpress, fährt nur in der Nacht von Samstag auf Sonntag.
 EXP (ExpressBus) fährt am Samstag von 06:00 - 09:00 Uhr und 13:00 - 19:00 Uhr stündlich, ohne Halt in Neanderthal/Museum und Erkrath Stadthalle.
 * Ab 20:48 Uhr fährt die Regiobahn S28 durchgängig von Düsseldorf Gerresheim bis Kaarster See und in Gegenrichtung ab 20:04 Uhr von Kaarster See bis Düsseldorf Gerresheim.
 Zusatz Dieser Bus fährt nur am Samstag, 27.04.2019
 SA Samstag So Sonntag

Telefon 02104 305-400
www.regio-bahn.de
 Schlaue Nummer Bus & Bahn 01806 50 40 30
 (Festnetz 20 Cent/ Anruf , Mobil max. 60 Cent/ Anruf)



...mehr als eine Bahn